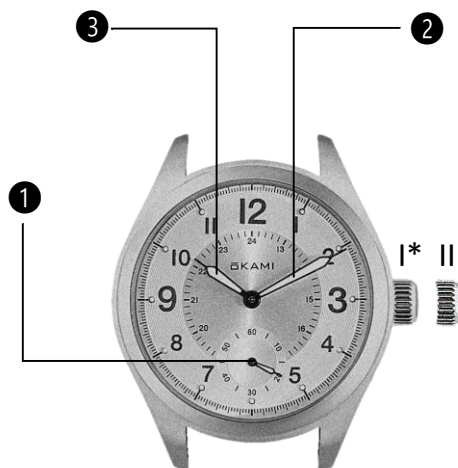


OKAMI

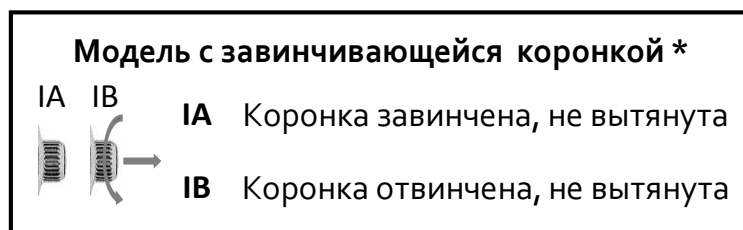
Meerkat

Инструкция по эксплуатации



Индикация и функции

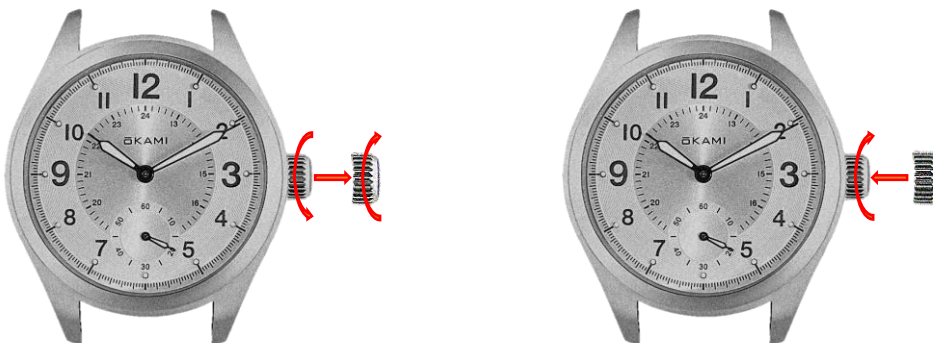
- ❶ Секундная стрелка
- ❷ Минутная стрелка
- ❸ Часовая стрелка



Данная модель Okami Meerkat Lady оснащена кварцевым механизмом **Seiko Epson VD78**

Антимагнитное поле	≥ 1600 A/m
Погрешность хода	± 20 секунд/месяц при температурной норме
Элемент питания	SR626SW (Оксид-серебряная батарейка)
Камни	0 рубинов

Установка времени



1) Отвинтить заводную коронку, против хода часовой стрелки. Вытянуть заводную коронку в положение II. Поворачивать коронку, по ходу часовой стрелки, для установки точного времени.

2) Вернуть, коронку в положение I. Завинтить заводную коронку до упора, по ходу часовой стрелки.

Как завести часы ?

Кварцевые часы получают питание от батарейки и **не требуют подзавода**.